

STEUERUNGEN ELEKTROTEILE

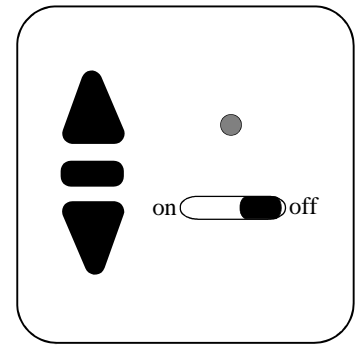
ISO - ROLL[®]



Art.-Nr. Bezeichnung

Gruppensteuergerät ISO-ROLL (max. 14 ISO-ROLL)
(Einbau in 55 mm Standard-UP-Dose)

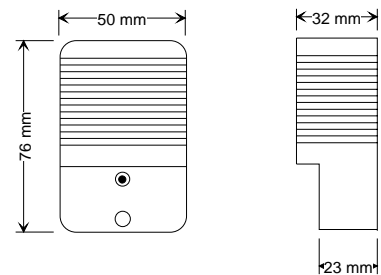
- 111 105 Abdeckung Busch&Jäger Duro2000SI weiß
- 111 106 Abdeckung Busch&Jäger Duro2000SI alpinweiß
- 111 205 Abdeckung Jung LS990 weiß
- 111 206 Abdeckung Jung LS990 alpinweiß



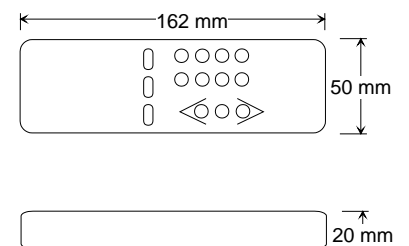
- 111 001 Infrarotsteuerung ISO-ROLL für 1 Gruppe
(max. 10 ISO-ROLL)
keine Automatik möglich



- 111 003 Infrarotempfänger (max. 8 Gruppen je Raum,
je Gruppe ein Empfänger)
(max. 10 ISO-ROLL)

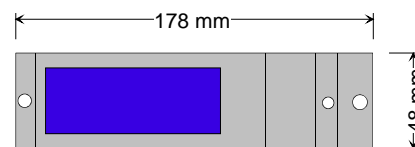


- 111 005 Infrarotsender (für max. 8 Empfänger Art.-Nr. 111 003, sowie 111 004)



Art.-Nr. Bezeichnung

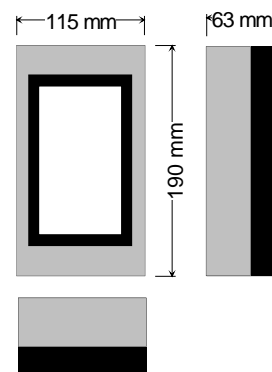
113 001 Unterputznetzteil 24V / 0,375A
(max. 1 ISO-ROLL)
(Einbau in 55 Standard-UP-Dose möglich)



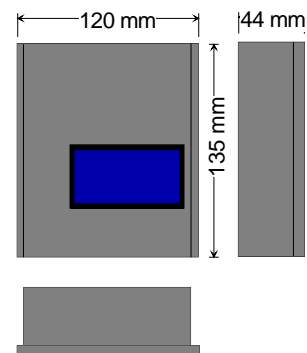
113 004 Aufputznetzteil 24V / 1,5A
(max. 6 ISO-ROLL)



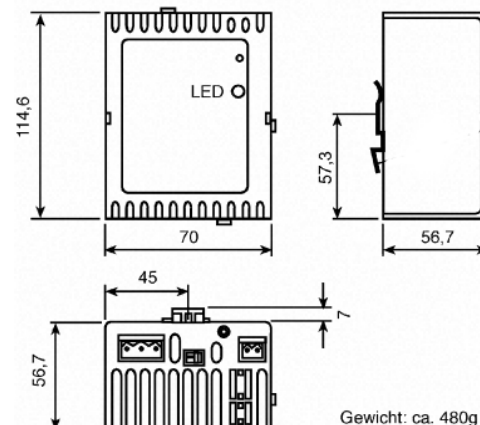
113 002 Aufputznetzteil 24V / 3,2A Schutzart IP40
(max. 13 ISO-ROLL)



113 003 Aufputznetzteil 24V / 4,2A Schutzart IP40
(max. 17 ISO-ROLL)



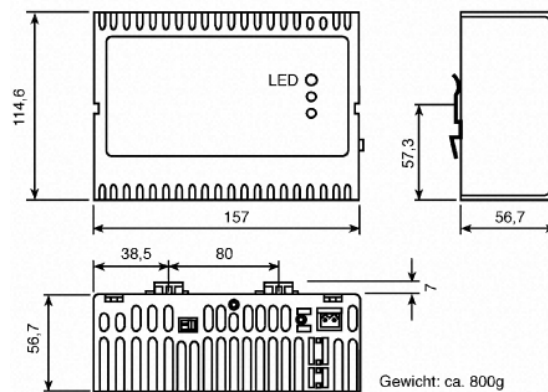
113 007 Netzteil 24V / 3A für DIN-Hutschiene
(max. 12 ISO-ROLL)
ACHTUNG:
Netzteil muss in einen geeigneten, den jeweiligem
Anforderungen entsprechenden Gehäuse eingebaut werden



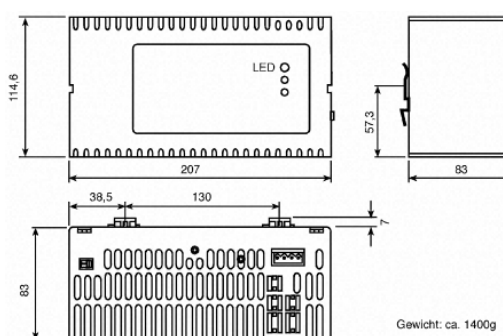
Gewicht: ca. 480g

Art.-Nr. Bezeichnung

113 008 Netzteil 24V / 6A für DIN-Hutschiene
(max. 24 ISO-ROLL)
ACHTUNG:
Netzteil muss in einen geeigneten, den jeweiligem
Anforderungen entsprechenden Gehäuse eingebaut werden




113 009 Netzteil 24V / 12A für DIN-Hutschiene
(max. 48 ISO-ROLL)
ACHTUNG:
Netzteil muss in einen geeigneten, den jeweiligen
Anforderungen entsprechenden Gehäuse eingebaut werden



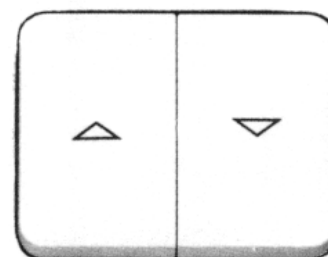
Drehtaster
(Einbau in 55 mm Standard-UP-Dose)

- 130 151 Abdeckung Busch&Jäger Duro2000SI weiß
- 130 152 Abdeckung Busch&Jäger Duro2000SI alpinweiß
- 130 232 Abdeckung Jung LS990 weiß
- 130 233 Abdeckung Jung LS990 alpinweiß



Doppeltaster (als Zentraltaster oder Zweittaster)
(Einbau in 55 mm Standard-UP-Dose)

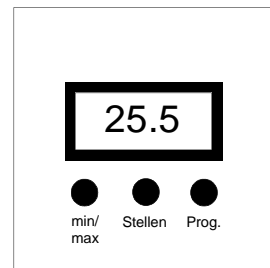
- 130 137 Abdeckung Busch&Jäger Duro2000SI weiß
- 130 147 Abdeckung Busch&Jäger Duro2000SI alpinweiß
- 130 218 Abdeckung Jung LS990 weiß
- 130 228 Abdeckung Jung LS990 alpinweiß



Art.-Nr. Bezeichnung

141 033 Temperaturregler mit Innenfühler
(Einbau in Tiefe 55 mm UP-Dose)

141 034 Außenfühler falls erforderlich
(externer Fühler)



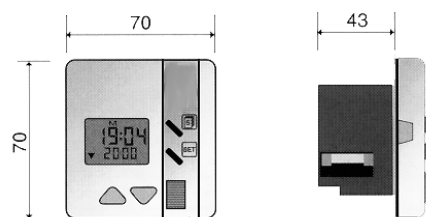
Zeitschaltuhr (Einbau in 55 mm Standard-UP-Dose)

142 115 Abdeckung Busch&Jäger Duro2000SI weiß

142 116 Abdeckung Busch&Jäger Duro2000SI alpinweiß

142 211 Abdeckung Jung LS990 weiß

142 212 Abdeckung Jung LS990 alpinweiß



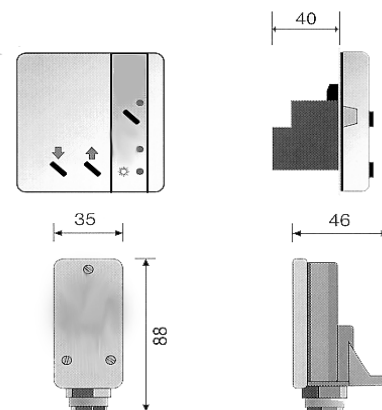
Sonnenwächter (Einbau in 55 mm Standard-UP-Dose)

142 125 Abdeckung Busch&Jäger Duro2000SI weiß

142 126 Abdeckung Busch&Jäger Duro2000SI alpinweiß

142 221 Abdeckung Jung LS990 weiß

142 222 Abdeckung Jung LS990 alpinweiß




Art.-Nr. Bezeichnung

Abdeckrahmen
Busch&Jäger Duro2000SI senkrecht

- 130 132 1-fach weiß
- 130 133 2-fach weiß
- 130 134 3-fach weiß
- 130 135 4-fach weiß
- 130 136 5-fach weiß

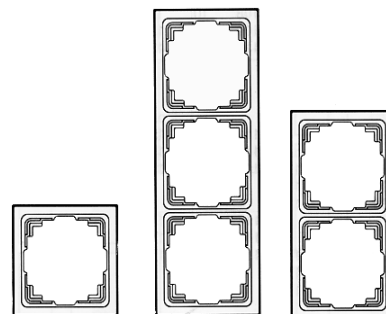
- 130 142 1-fach alpinweiß
- 130 143 2-fach alpinweiß
- 130 144 3-fach alpinweiß
- 130 145 4-fach alpinweiß
- 130 146 5-fach alpinweiß



Abdeckrahmen
Jung LSS990 senkrecht


- 130 212 1-fach weiß
- 130 213 2-fach weiß
- 130 124 3-fach weiß
- 130 125 4-fach weiß

- 130 222 1-fach alpinweiß
- 130 223 2-fach alpinweiß
- 130 224 3-fach alpinweiß
- 130 225 4-fach alpinweiß



Aufputzkappe Jung LS990

- 130 216 1-fach weiß
- 130 217 2-fach weiß
- 130 226 1-fach alpinweiß
- 130 227 2-fach alpinweiß



Art.-Nr. Bezeichnung

150 001 Silikonkabel 2x0,5qmm
(mit Aderkennung)



Kabelwinge

150 101 weiß

150 102 braun


150 105 Edelstahl-Design

150 106 Federwinge



Art.-Nr. Bezeichnung

150 104 Türkontakt mit Schraubanschluß schwarz



150 004 Anschlußset, bestehend aus:
2 Stück Aderendhülsen
2 Stück Schrumpfschläuchen

